





## MindMeister





MindMeister est une application de cartographie mentale en ligne qui permet à ses utilisateurs de visualiser des informations, de partager et de présenter leurs idées via le cloud. Elle fournit également des outils facilitant la collaboration en temps réel, la coordination de la gestion des tâches et la création de présentations.





### Public cible

-  **Animateurs jeunesse** : éducateurs, formateurs, animateurs d'éducation non formelle, conseillers jeunesse
-  **Jeunes** : atteints de troubles spécifiques du langage (en particulier), issus de milieux défavorisés ou minoritaires, ayant de faibles compétences numériques.

### Avantages de cet outil

-  **Améliore la participation et l'engagement** : MindMeister permet aux jeunes atteints de troubles spécifiques du langage ou ayant des difficultés d'alphabétisation d'exprimer leurs idées de manière créative. Le format visuel et collaboratif peut être utilisé pour des activités de groupe.
-  **Favorise l'apprentissage et la réflexion inclusifs** : le mind mapping aide les jeunes ayant des styles d'apprentissage variés ou issus de milieux défavorisés à mieux comprendre des sujets complexes.

### Remarques supplémentaires

-  **Support multilingue** : 12 langues disponibles (anglais, allemand, français, espagnol, portugais, néerlandais, danois, russe, japonais, italien, chinois simplifié, coréen)
-  **Coût : Freemium**  
**Formule de base** : accès aux modèles de base, collaboration, partage et mode concentration. Limité à 3 cartes mentales, mais nombre illimité de collaborateurs. Les formules d'abonnement permettent de créer un nombre illimité de cartes mentales, des cartes privées, des pièces jointes (fichiers/images) et d'exporter dans différents formats.
-  **Configuration technique requise** : utilisable avec un ordinateur via un navigateur Web, et avec un smartphone ou une tablette via l'application MindMeister. Une connexion Internet et un compte utilisateur sont nécessaires.
-  **Adaptations pour les utilisateurs DYS** : MindMeister utilise des cartes mentales codées par couleur qui simplifient les informations en réduisant la surcharge textuelle afin de rendre l'apprentissage plus accessible et plus attrayant.



## Comment utiliser avec les jeunes

1 Présentation de MindMeister et son objectif

2 Créez ensemble une carte mentale pour montrer comment elle peut être utilisée à l'aide d'un exemple de sujet (des modèles sont disponibles si nécessaire) et encouragez la participation.

- Placez le sujet au centre de la carte mentale.
- Ajoutez les branches principales avec les thèmes/questions clés.
- Invitez les jeunes à collaborer en utilisant des couleurs ou des images pour rendre la carte inclusive.

3 Activité pratique : Donnez un bref exemple de sujets qui les concernent au quotidien (préparation d'examens, planification de projets, etc.).

