



Wordwall




Wordwall

Il s'agit d'une plateforme en ligne permettant de créer des activités et des jeux éducatifs attrayants et personnalisables (tels que des quiz, des jeux d'association, des mots manquants, des anagrammes, etc.) à partir de supports pédagogiques de base. L'une de ses principales fonctionnalités est la possibilité de passer instantanément d'un format à un autre (par exemple, un « quiz » peut devenir un « mot caché » ou une « roue aléatoire ») sans avoir à saisir à nouveau le contenu.


Public cible


 **Animateurs jeunesse, éducateurs et formateurs** : idéal pour créer des supports de révision flexibles et attrayants et pour différencier l'enseignement.

 **Jeunes** : le caractère ludique, varié et visuel aide à améliorer la mémoire à court terme, la concentration et la pratique de la lecture/orthographe (dyslexie/dysgraphie).







Avantages de cet outil

 **Différenciation et inclusion faciles** : vous pouvez passer instantanément d'un type de jeu à l'autre parmi plus de 18 types (par exemple, Quiz ➡ Mots cachés). Cela aide les élèves atteints de troubles spécifiques du langage à s'exercer de manière adaptée à leurs besoins, sans se sentir mis à l'écart.

 **Amélioration de la concentration et réduction de la fatigue** : les jeux ludiques et dynamiques améliorent la concentration et maintiennent l'attention des utilisateurs atteints de DYS/TDAH. Ils rendent la révision interactive et évitent que les utilisateurs ne s'ennuient ou ne se fatiguent mentalement à cause de tâches répétitives.

Remarques supplémentaires

-  **Support multilingue** : Wordwall est disponible dans plus de 20 langues.
-  **Coût** : la version gratuite limite la création de ressources interactives, privilégiez donc les contenus essentiels et réutilisables.
-  **Exigences techniques** : il peut être utilisé sur différents appareils numériques (smartphones, tablettes, ordinateurs).
-  **Adaptations pour les utilisateurs DYS** : fonctionnalités d'accessibilité (contraste), pression temporelle et présentation de Wordwall comme un outil de révision ludique et non comme une évaluation formelle.



Comment utiliser avec les jeunes

- 1 Créez une ressource personnalisée en quelques mots et quelques clics.
- 2 Choisissez un modèle. Entrez votre contenu.
- 3 Jouez votre activité sur n'importe quel appareil ou imprimez-la.

Découvrez nos modèles

Sélectionnez un modèle pour en savoir plus

	Apparier Glissez et déposez chaque mot-clé à côté de sa description.		Quiz Une série de questions à choix multiple. Appuyez sur la bonne réponse pour continuer.		Fiches de révision Testez-vous à l'aide des fiches de révision ! Les réponses sont au dos.
	Cartes aléatoires Distribuez des cartes au hasard à partir d'un jeu de cartes mélangé.		Trouver la correspondance Tapez la réponse correspondante pour l'éliminer. Répétez jusqu'à ce que toutes les réponses sont.		Roue aléatoire Faites tourner la roue pour voir quel élément qui suit.
	Trier par groupe Glissez et déposez chaque élément dans son groupe correct.		Complétez la phrase Une activité de cloze où vous faites glisser et déposez des mots dans des espaces vides d'un texte.		Anagramme Faites glisser les lettres dans leur position correcte pour déchiffrer le mot ou l'expression.
	Ouvrir la boîte Touchez chaque boîte l'une après l'autre pour les ouvrir et faire apparaître l'élément à l'intérieur.		Démêler Glissez et déposez les mots pour réorganiser chaque phrase dans l'ordre correct.		Des paires Touchez une paire de tuiles à la fois pour révéler si elles correspondent.

