



NEURODIVERSITY Belgium






NEURODIVERSITY Belgium



SUPPORT | COURSES | WORKSHOPS

Le mouvement pour la neurodiversité en Belgique reconnaît et célèbre la diversité naturelle du fonctionnement cérébral tout en prônant des pratiques et des environnements inclusifs où tous les styles cognitifs sont valorisés et soutenus. Des ressources, des cours et des ateliers sont disponibles pour les animateurs socio-éducatifs [ici](#).





Public cible

-  **Animateurs jeunesse** : éducateurs, formateurs, animateurs en éducation non formelle, conseillers auprès des jeunes.
-  **Jeunes** : DYS, issus de milieux défavorisés ou minoritaires, ayant de faibles compétences numériques.
-  **Parents**

Avantages de cet outil

-  Accès à des informations complètes sur la neurodiversité (TDAH, autisme, dyslexie, dyspraxie...). Cela aide les animateurs socio-éducatifs à mieux s'informer sur les différentes façons dont les jeunes peuvent appréhender l'apprentissage et contribue à mettre en place des pratiques inclusives.
-  Réseau de soutien et occasions d'événements favorisant l'inclusion et le soutien par les pairs. Il offre des moyens d'orienter les jeunes et leurs familles vers un soutien par les pairs externe, un environnement favorable à l'inclusion et des occasions de créer des liens sociaux.

Remarques supplémentaires

-  **Support multilingue** : anglais
-  **Coût** : gratuit
-  **Exigences techniques** : Aucune
-  **Adaptations pour les utilisateurs DYS** : le site web utilise des mises en page claires et structurées ainsi que des polices accessibles qui facilitent la lecture pour les utilisateurs SLD. Toutes les ressources sont rédigées pour les utilisateurs DYS.



Comment utiliser avec les jeunes

- 1 Découvrez la neurodiversité, qui permettra aux animateurs socio-éducatifs de mieux comprendre les différents types de neurodivergences et d'adapter leur communication, leur enseignement et la conception de leurs activités à la diversité des jeunes.
- 2 Explorez les ressources spécifiques à certaines pathologies.
- 3 Utilisez le guide des étapes de la vie en consultant la section « 16 à 30 ans » pour mieux comprendre les défis et les transitions auxquels les jeunes sont confrontés : éducation, emploi, indépendance, etc.
- 4 Connectez-vous à des réseaux de soutien en consultant les événements et les groupes de pairs afin de trouver des espaces inclusifs pour les jeunes.
- 5 Promouvoir la sensibilisation et l'inclusion à travers des campagnes sur le site, des articles, etc.

