


Youth IE





El [sitio web](#) proporciona un marco práctico desarrollado por el National Youth Council of Ireland (NYCI) para ayudar a los trabajadores juveniles a hacer sus prácticas más inclusivas. Presenta 8 pasos clave que promueven la igualdad, la diversidad y la participación de todas las personas jóvenes.





Público meta

-  **Trabajadores/as juveniles:** educadores, formadores, facilitadores de educación no formal y orientadores juveniles.

Beneficios de esta herramienta

-  Proporciona acciones claras y estructuradas paso a paso, así como herramientas que ayudan a los trabajadores juveniles a crear entornos más acogedores, equitativos y accesibles para todas las personas jóvenes.
-  Promueve la concienciación y la reflexión mediante un marco que anima a los trabajadores juveniles a evaluar sus propias prácticas con el fin de garantizar una mayor diversidad y una participación equitativa.

Consideraciones adicionales

-  **Soporte multilingüe:** Inglés e italiano.
-  **Consideraciones de costo:** Gratuito.
-  **Requisitos técnicos:** Descarga el documento en formato PDF.
-  **Adaptaciones para usuarios-DYS:** Al introducir el concepto de inclusión en este kit de herramientas (redactado con un diseño estructurado y tipografías accesibles), ayuda a los trabajadores juveniles a considerar a jóvenes con SLD y a identificar estrategias para su empoderamiento dentro del grupo de proyecto juvenil.



Cómo utilizarlo con Jóvenes

- 1 Dialogar con las personas jóvenes sobre qué significa la inclusión para ellas y por qué es relevante en los espacios juveniles, utilizando ejemplos reales o vídeos breves como recurso pedagógico.
- 2 Explorar conjuntamente el kit de herramientas. Incluye diversas actividades diseñadas para introducir los “8 pasos hacia un Trabajo Juvenil Inclusivo”
- 3 Facilitar un espacio de reflexión para que las personas jóvenes expresen cuán inclusivo perciben el grupo utilizando notas adhesivas, dibujos o la elaboración de un mapa mental (ej. con MindMeister, herramienta explicada en una de las fichas del recurso).
- 4 Seleccionar de manera participativa uno o dos pasos prioritarios en los que centrarse.
- 5 Planificar pequeñas acciones inclusivas. El objetivo es empoderar a las personas jóvenes para que asuman un rol activo y corresponsable en la promoción de la inclusión.

