



OpenLearn Create platform

OpenLearn Create



Hosting resources for
creators and learners

OpenLearn Create, desarrollada por The Open University (Reino Unido), es una plataforma gratuita para la creación, el intercambio y la adaptación de Recursos Educativos Abiertos (REA/OER). Apoya la educación inclusiva, incluyendo a estudiantes con Trastornos Específicos del Aprendizaje, y alberga colecciones que promueven la comprensión de las diferencias en el aprendizaje, como Dislexia Scotland y DyslexiaID.





Público meta

-  Educadores, docentes y trabajadores/as juveniles que deseen utilizar recursos de aprendizaje abierto.
-  Centros educativos y autoridades locales interesadas en prácticas inclusivas.

Beneficios de esta herramienta

-  Proporciona acceso gratuito a cientos de recursos en línea abiertos sobre diversas temáticas, incluyendo inclusión, dislexia y educación inclusiva.
-  Apoya el aprendizaje personalizado mediante cursos autoguiados y recursos multimodales (vídeos, audio, cuestionarios y texto).

Consideraciones adicionales

-  **Soporte multilingüe:** Disponible en inglés.
-  **Consideraciones de costo:** Los módulos de aprendizaje en línea son gratuitos.
-  **Requerimientos técnicos:** Es un recurso en línea; el alumnado necesita acceso a un dispositivo (ordenador, tableta o smartphone) con conexión a Internet.
-  **Adaptaciones con usuarios con SLD:** Promueve enfoques de enseñanza inclusivos y multisensoriales para apoyar a estudiantes con dislexia, reconociendo la coexistencia con otras necesidades de apoyo. Incluye apoyos visuales, recursos de audio y materiales digitales accesibles.



Cofinanciado por la Unión Europea. Las opiniones expresadas son responsabilidad exclusiva del autor o autores y no reflejan necesariamente las de la Unión Europea ni las de la Agencia Ejecutiva Europea de Educación y Cultura (EACEA). Ni la Unión Europea ni la EACEA pueden ser consideradas responsables de ellas.

Cómo utilizarlo con Jóvenes

1 Visitar el sitio web: https://www.crazygames.com/t/word_y

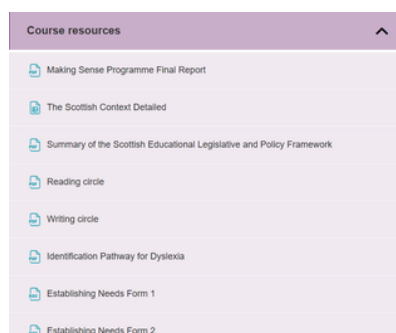
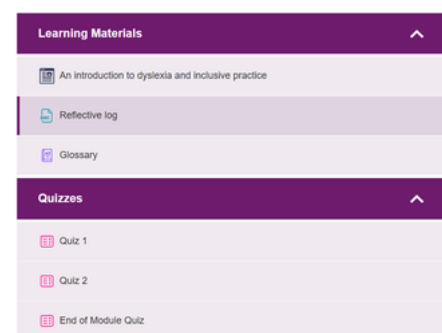

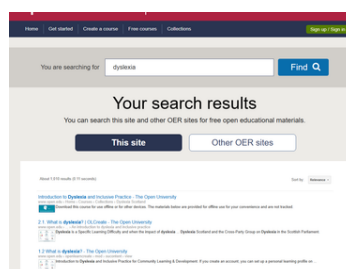
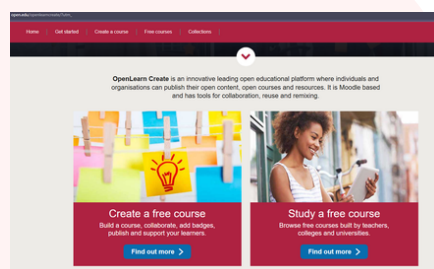
crear una cuenta gratuita o navegar sin registrarse;
explorar los cursos disponibles;

2 Tiempo de práctica;

En la barra de búsqueda, introducir el tema de interés (ej. dislexia).

A continuación, seleccionar el curso preferido y explorar el kit de herramientas dirigido a docentes, centros educativos y autoridades locales sobre práctica inclusiva, dificultades de lectoescritura y dislexia.

<https://www.open.edu/openlearncreate/course/view.php?id=2627>



Cofinanciado por la Unión Europea. Las opiniones expresadas son responsabilidad exclusiva del autor o autores y no reflejan necesariamente las de la Unión Europea ni las de la Agencia Ejecutiva Europea de Educación y Cultura (EACEA). Ni la Unión Europea ni la EACEA pueden ser consideradas responsables de ellas.