






NEURODIVERSITY Belgio



NEURODIVERSITY Belgium
SUPPORT | COURSES | WORKSHOPS



Il movimento per la neurodiversità in Belgio riconosce e celebra la naturale varietà del funzionamento del cervello, promuovendo al contempo pratiche e ambienti inclusivi in cui tutti gli stili cognitivi siano valorizzati e supportati. Risorse, corsi e workshop sono disponibili per gli operatori giovanili qui.

Pubblico di destinazione





-  **Operatori giovanili:** educatori, formatori, facilitatori dell'educazione non formale, consulenti giovanili.
-  **Giovani:** giovani con DSA, giovani provenienti da contesti svantaggiati o minoritari, giovani con scarse competenze digitali.
-  **Genitori**



Vantaggi di questo strumento

-  Accesso a informazioni complete sulla neurodiversità (ADHD, autismo, dislessia, disprassia...). Aiuta gli operatori giovanili a essere meglio informati sui diversi modi in cui i giovani possono sperimentare l'apprendimento e contribuisce a sviluppare pratiche inclusive.
-  Opportunità di networking e di eventi di supporto per l'inclusione e il supporto tra pari. Offre opportunità per indirizzare i giovani e le loro famiglie verso il supporto esterno tra pari, un ambiente favorevole all'inclusione e opportunità di connessione sociale.

Considerazioni aggiuntive

-  **Supporto multilingue:** inglese
-  **Considerazioni sui costi:** gratuito
-  **Requisiti tecnici:** nessuno
-  **Adattamenti per gli utenti DYS:** il sito web utilizza layout chiari e strutturati e font accessibili che supportano gli utenti SLD e tutte le risorse sono scritte per gli utenti DYS.



Come usarlo con i giovani

- 1 Scopri di più sulla neurodiversità, che aiuterà gli operatori giovanili a comprendere meglio i diversi tipi di neurodivergenze e ad adattare la loro comunicazione, l'insegnamento e la progettazione delle attività ai giovani diversi.
- 2 Esplora risorse specifiche per ogni condizione.
- 3 Utilizza la guida alle fasi della vita consultando la sezione "16 anni per 30 anni" per comprendere meglio le sfide e le transizioni che i giovani affrontano: istruzione, occupazione, indipendenza, ecc.
- 4 Connettiti alle reti di supporto consultando gli eventi e i gruppi di pari per trovare spazi inclusivi per i giovani.
- 5 Promuovere la consapevolezza e l'inclusione con campagne dal sito, articoli, ecc.

