



Grammarly





Rašymo pagalbos įrankis, tikrinanti teksto rašybą, gramatiką ir toną bei pateikiantis pasiūlymus, kaip tekstą parašyti aiškiau ir tinkamiau. Be to, naudodamas dirbtinį intelektą, gali kurti tekstą pagal pateiktą užklausą.





Skirta šioms grupėms

-  **Jaunimo darbuotjas:** mokytojams, mokymų vedėjams ir neformalaus ugdymo specialistams.
-  **Jaunimui:** jaunimui su SLD, skirtingų kultūrų jaunimui ir kitiems jauniems žmonėms.

Šio įrankio privalumai

-  **Padedą jaunimui su įvairiais poreikiais lengviau bendrauti raštu:** „Grammarly“ realiu laiku pateikia pastabas ir padeda jaunimui drąsiau reikšti mintis raštu.
-  **Padedą kurti aiškų ir visiems suprantamą turinį:** „Grammarly“ padeda rašyti aiškiai ir profesionaliai, todėl sumažėja nesusipratimų rizika.

Papildomi privalumai

-  **Kalbos:** palaiko skirtingas anglų kalbos versijas (amerikiečių, britų, kanadiečių, australų ir indų). Taip pat yra bandomoji versija prancūzų kalba.
- Kaina:** Freemium versija – nemokama ir mokama „Pro“.
-  **Nemokama (Freemium) versija:** randa gramatikos, rašybos ir skyrybos klaidas, šią versiją rekomenduojame jaunimui.
- Mokama (Pro) versija:** padeda keisti teksto toną, pateikti informaciją aiškia, visiems suprantama kalba. Šią versiją ypač rekomenduojame su jaunu dirbantiems specialistams.
-  **Techninės sąlygos:** įrankį galite naudoti įvairiuose įrenginiuose: telefonuose, planšetėse ar kompiuteriuose. „Grammarly“ veikia kaip naršyklės plėtinys, taip pat yra suderinamas su „Microsoft Word“ bei „Google Docs“. Norint pradėti, reikia susikurti paskyrą.
-  **Pritaikymai mokiniams, turintiems SLD:** „Grammarly“ realiuoju laiku tikrina rašybą ir gramatiką, padeda aiškiau formuluoti mintis, todėl asmenys, turintys specifinių mokymosi sutrikimų (SLD), gali jaustis užtikrinčiau ir savarankiškiau rašyti tekstus.



Kaip naudoti darbe su jaunimu

1

Kaip naudotis „Grammarly“.

Atidarykite trumpą rašymo pavyzdį (pvz., trumpą pastraipą ar el. laišką dėl darbo pokalbio).

„Grammarly“ pažymi klaidas ir pateikia pasiūlymus, kaip jas ištaisyti.

Raudona = rašyba

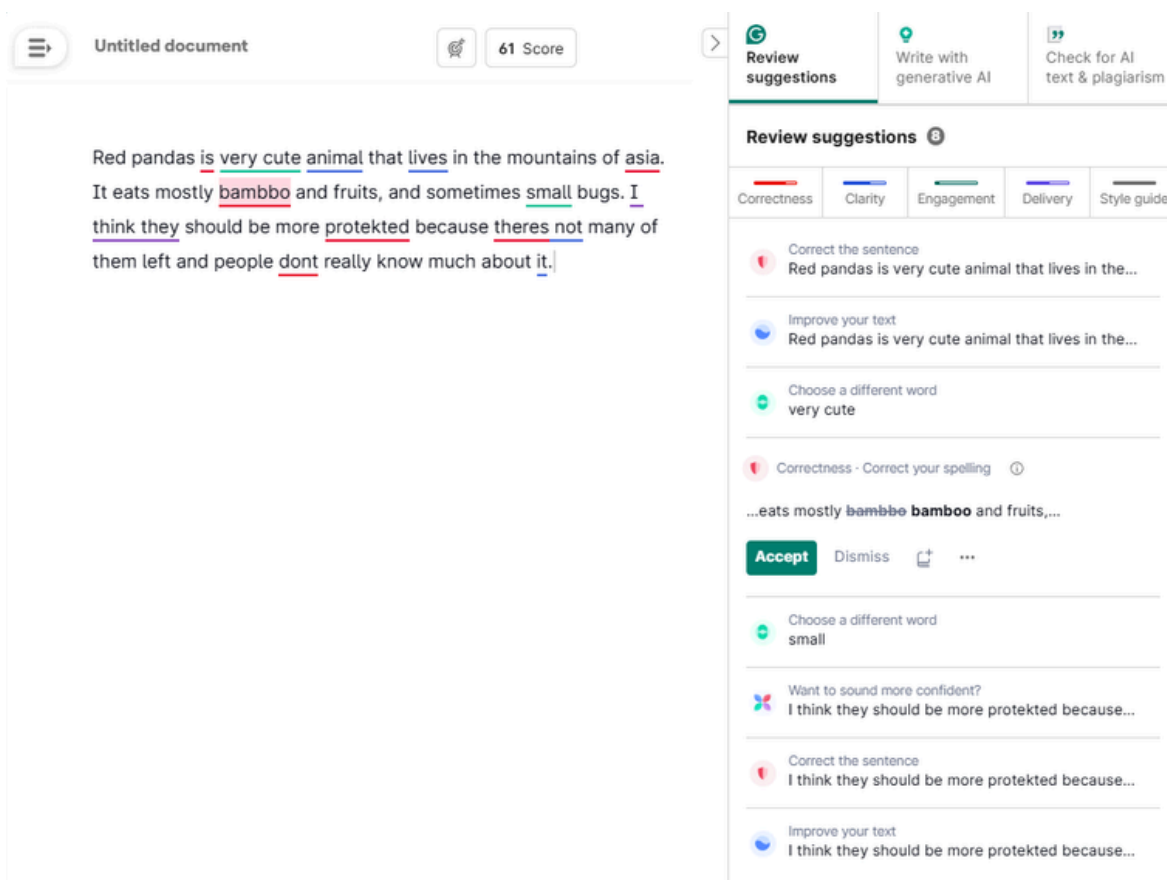
Mėlyna = aiškumas

Žalia = stilius ir tonas

2

Praktika: duokite trumpas užduotis, susijusias su kasdieniu rašymu (pvz., motyvacinis laiškas, trumpas prisistatymas, rašinio taisyklas, profesiniai el. laiškai).

Aptarkite „Grammarly“ naudojimą: skatinkite jaunimą kritiškai vertinti programos pasiūlymus, o ne automatiškai juos priimti.



The screenshot shows the Grammarly interface. On the left, there is a document titled "Untitled document" with a score of 61. The text in the document is: "Red pandas is very cute animal that lives in the mountains of asia. It eats mostly bambo and fruits, and sometimes small bugs. I think they should be more protekted because theres not many of them left and people dont really know much about it." The text has several underlines and highlights indicating errors. On the right, there is a "Review suggestions" panel with a score of 61. The panel has tabs for "Correctness", "Clarity", "Engagement", "Delivery", and "Style guide". The suggestions listed are: "Correct the sentence: Red pandas is very cute animal that lives in the...", "Improve your text: Red pandas is very cute animal that lives in the...", "Choose a different word: very cute", "Correctness - Correct your spelling: ...eats mostly bambo bamboo and fruits,...", "Choose a different word: small", "Want to sound more confident?: I think they should be more protekted because...", "Correct the sentence: I think they should be more protekted because...", and "Improve your text: I think they should be more protekted because...".

