







ClassDojo







ClassDojo – komunikacijos ir motyvacijos platforma, jungianti mokytojus, mokinius ir tėvus. Ji padeda kurti teigiamą mokymosi aplinką, suteikdama vizualinį grįžtamąjį ryšį, skatinant gerą elgesį ir stebint pažangą. Ypač naudinga mokiniams, turintiems disleksiją arba dėmesio sutrikimų.





Skirta šioms grupėms

-  **Jaunimo darbuotojams (mokytojams):** mokytojai gali stebėti klasės elgesį ir skelbti naujienas, taip kuriant ryšį tarp namų ir mokyklos.
-  **Jaunimui (studentams):** jaunuoliai gali naudoti ClassDojo, kad kurtų savo asmeninius portfelius, įkeltų darbus ir apmąstytų mokymosi procesą. Už pastangas jie gauna pripažinimą, kuris didina motyvaciją.
-  **Tėvams:** tėvai gali stebėti vaiko pažangą, gauti žinutes iš mokytojų ir matyti naujienas iš klasės. Tai padeda šeimoms sekti tiek socialinę, tiek akademinę vaiko raidą.

Šio įrankio privalumai

-  Skatina gerą elgesį – už gerus darbus ir komandinius pasiekimus skiriami taškai, o mokiniai gali stebėti savo pažangą ir kelti tikslus.
-  Gerina ryšius tarp mokyklos ir namų – mokytojai gali siųsti žinutes ir pateikti naujienas realiu laiku.
-  Motyvuoja – už pasiekimus iš karto rodomas vizualus įvertinimas.
-  Kuria draugišką klasės bendruomenę – galima dalytis nuotraukomis, vaizdo įrašais ir istorijomis apie mokymosi pasiekimus.

Papildomi privalumai

-  **Kalba:** prieinama daugiau nei 30 kalbų, kad būtų lengviau naudotis visiems.
-  **Kaina:** ClassDojo nemokama mokytojams, mokiniams ir tėvams. Šeimos gali pasirinkti papildomas mokamas funkcijas, pavyzdžiui, išsamesnes pažangos ataskaitas ar įžvalgas.
-  **Duomenų apsauga ir privatumas:** visos paskyros yra apsaugotos slaptažodžiu, o ClassDojo laikosi griežtų privatumo taisyklių, kad mokinių informacija būtų saugi.
-  **Prieinamumo funkcijos:** šis įrankis naudoja aiškius vaizdus, piktogramas ir paprastą naršymą, kas padeda mokiniams, turintiems dėmesio, skaitymo ar organizavimo sunkumų.



Kaip naudoti darbe su jaunimu

1

Susikurkite paskyrą: apsilankykite www.classdojo.com arba atsisiųskite nemokamą programėlę Android ar iOS. Mokytojai gali prisiregistruoti el. paštu arba Google paskyra, sukurti klasę ir pakviesti mokinius bei tėvus.

Tėvai gali prisijungti naudodami mokytojo pateiktą kodą, kad prisijungtų prie vaiko klasės.

Mokiniai prisijungia naudodami klasės kodą arba QR kodą, kurį suteikia mokytojas.

2

Sukurkite savo profilį: įveskite vardą, rolę ir klasės informaciją. Mokytojai gali suasmeninti klasę, pridėdami mokinių vardus ir avatus.

3

Pradėkite naudoti ClassDojo:

Mokytojai gali skirti taškus, siųsti pranešimus ir dalintis naujienomis apie mokymąsi.

Tėvai gali matyti įrašus, sekti vaiko pažangą ir siųsti žinutes mokytojams.

Mokiniai gali įkelti užduotis, nuotraukas ar refleksijas į savo skaitmeninius portfelius.

4

Skirti taškus – naudokite momentinį vizualinį grįžtamąjį ryšį, kuris skatina teigiamą elgesį.

Dalintis akimirkomis – dalinkitės nuotraukomis, vaizdo įrašais ar įžvalgomis apie mokymosi patirtis.

Įtraukite tėvus – skatinkite šeimas švęsti pasiekimus ir pažangą.

